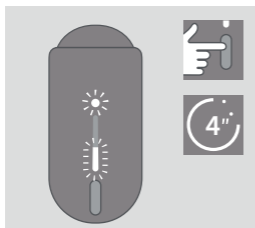


# IQOS

Οδηγίες Χρήσης

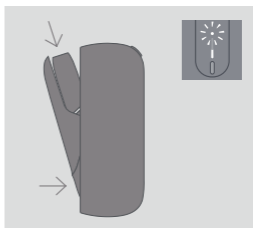
**IQOS 3**

# Οδηγίες χρήσης της συσκευής IQOS3



## 1. ΕΝΕΡΓΟΠΟΙΗΣΗ

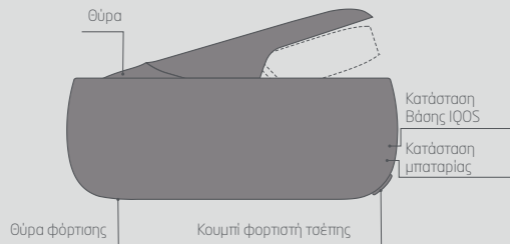
Πιέστε το κουμπί του Φορτιστή Τσέπης IQOS για 4 δευτερόλεπτα και κατόπιν αφήστε το. Τα λαμπάκια κατάστασης της Βάσης IQOS και κατάστασης μπαταρίας θα αναβοσβήσουν.



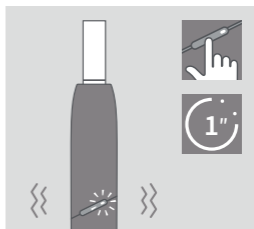
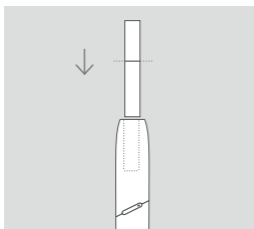
## 2. ΦΟΡΤΙΣΗ ΒΑΣΗΣ IQOS

Εισαγάγετε τη Βάση IQOS και κατόπιν κλείστε, για να φορτίσει. Η συσκευή είναι πλήρως φορτισμένη όταν το λαμπάκι κατάστασης της Βάσης IQOS γίνει ``εντελώς λευκό.

## Φορτιστής Τσέπης IQOS 3



# Οδηγίες χρήσης της συσκευής IQOS3



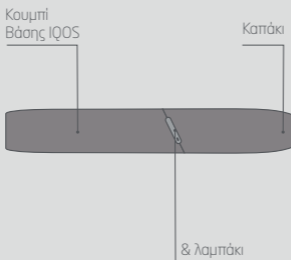
## 3. ΕΙΣΑΓΩΓΗ ΡΑΒΔΟΥ ΚΑΠΝΟΥ

Εισαγάγετε και σπρώξτε ελαφρά τη ράβδο καπνού προς τη γραμμή του φίλτρου.

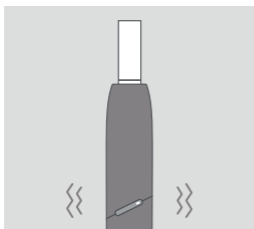
## 4. ΕΝΑΡΞΗ ΛΕΙΤΟΥΡΓΙΑΣ

Πιέστε το κουμπί μέχρι να δονηθεί η Βάση IQOS και το λαμπάκι γίνεται λευκό και αναβοσβήνει.

## Βάση IQOS 3



# Οδηγίες χρήσης της συσκευής IQOS3



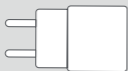
## 5. ΕΝΑΡΞΗ ΧΡΗΣΗΣ

Ξεκινήστε να χρησιμοποιείτε τη Βάση IQOS όταν δονηθεί δύο φορές και το λαμπάκι γίνει λευκό.

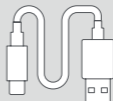


## 6. ΤΕΛΟΣ ΧΡΗΣΗΣ

Μόλις συμπληρωθούν τα τελευταία 30 δευτερόλεπτα χρήσης, η Βάση IQOS θα δονηθεί δύο φορές και το λαμπάκι θα γίνει λευκό και θα αναβοσβήνει.




Μετασχηματιστής



Καλώδιο φόρτισης

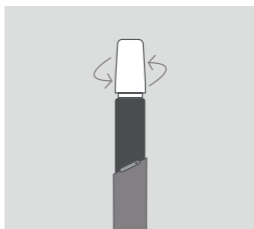
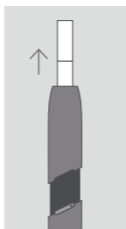
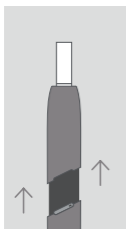


Εργαλείο Καθαρισμού IQOS



Sticks Καθαρισμού IQOS

# Οδηγίες χρήσης της συσκευής IQOS3



## 7. ΑΦΑΙΡΕΣΗ ΡΑΒΔΟΥ ΚΑΠΝΟΥ

Σύρετε το καπάκι προς τα επάνω και αφαιρέστε τη χρησιμοποιημένη ράβδο καπνού.

## ΚΑΘΑΡΙΣΜΟΣ

Σύρετε το καπάκι προς τα επάνω και αφαιρέστε το εντελώς. Εισαγάγετε το εργαλείο καθαρισμού IQOS και περιστρέψτε με ήρεμες κινήσεις. Καθαρίζετε τη συσκευή καθημερινά, για καλύτερη απόδοση.

## ΓΝΩΡΙΣΤΕ ΤΟ IQOS

Για τις πλήρεις Οδηγίες Χρήσης και για Εξυπηρέτηση Πελατών, επισκεφθείτε την ιστοσελίδα [www.iqos.com](http://www.iqos.com)

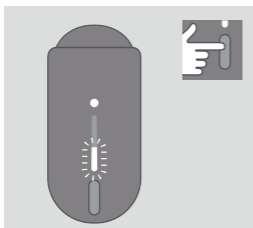
Κατεβάστε την εφαρμογή IQOS Connect App από το Google Play\*



\*Το Google Play και το αντίστοιχο λογότυπο αποτελούν εμπορικά σήματα της Google LLC.

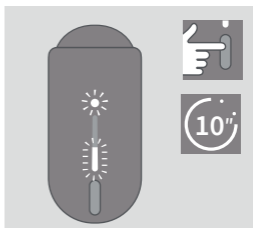
\*Η εφαρμογή IQOS Connect App ενδέχεται να μην είναι διαθέσιμη στη χώρα σας.

# Γρήγορες Συμβουλές




## ΕΛΕΓΧΟΣ ΚΑΤΑΣΤΑΣΗΣ ΜΠΑΤΑΡΙΑΣ

Πιέστε το κουμπί του Φορτιστή Τσέπης IQOS για να ελέγξετε το επίπεδο της μπαταρίας.



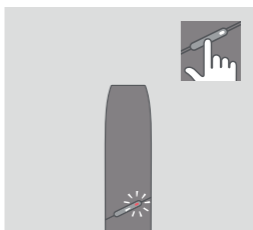
## ΕΠΑΝΑΡΥΘΜΙΣΗ

Πιέστε το κουμπί του ΦΟΡΤΙΣΤΗ ΤΣΕΠΗΣ IQOS για 10 δευτερόλεπτα και κατόπιν αφήστε το. Το λαμπάκι κατάστασης μπαταρίας θα αργασβήσει, θα αναβοσβήσει δύο φορές και κατόπιν θα σβήσει σταδιακά, επιβεβαιώνοντας την επαναρύθμιση.



## ΤΟ ΛΑΜΠΑΚΙ ΕΧΕΙ ΓΙΝΕΙ ΑΣΠΡΟ ΚΑΙ ΑΝΑΒΟΣΒΗΝΕΙ

η συσκευή IQOS βρίσκεται εκτός της συνιστώμενης θερμοκρασίας λειτουργίας ( $<0^{\circ}\text{C}$ / $>50^{\circ}\text{C}$ ). Περιμένετε μέχρι να επανέλθει η συσκευή στη συνιστώμενη θερμοκρασία λειτουργίας.



## ΤΟ ΛΑΜΠΑΚΙ ΕΧΕΙ ΓΙΝΕΙ ΚΟΚΚΙΝΟ ΚΑΙ ΑΝΑΒΟΣΒΗΝΕΙ

Επαναρυθμίστε τη συσκευή IQOS. Αν τα λαμπάκια εξακολουθούν να αναβοσβήνουν, παρακαλούμε όπως επικοινωνήσετε με την Εξυπηρέτηση Πελατών.

# IQOS



This symbol indicates that caution is required when operating the product.

ΕΛΛΗΝΙΚΑ

## **ΠΡΟΕΙΔΟΠΟΙΗΣΕΙΣ ΑΣΦΑΛΕΙΑΣ ΚΑΙ ΟΔΗΓΙΕΣ ΠΑΡΑΚΑΛΟΥΜΕ ΔΙΑΒΑΣΤΕ ΚΑΙ ΦΥΛΑΞΤΕ ΤΙΣ**

### **ΠΑΡΟΥΣΕΣ ΟΔΗΓΙΕΣ**

Οι Προειδοποιήσεις Ασφάλειας και οι Οδηγίες που περιλαμβάνονται σε αυτό το έγγραφο δεν δύνανται να καλύψουν όλες τις συνθήκες και τις περιστάσεις που μπορεί να προκύψουν. Απαιτείται προσοχή και επιμέλεια κατά τη χρήση και συντήρηση οποιουδήποτε ηλεκτρονικού προϊόντος. Για να αποφευχθεί ο κίνδυνος τραυματισμού, παρακαλούμε όπως χρησιμοποιείτε πάντα αυτό το προϊόν σύμφωνα με τις οδηγίες του κατασκευαστή. Αυτό το προϊόν περιλαμβάνει εξαρτήματα που δεν επιδέχονται επισκευής. Μην προσπαθήσετε να ανοίξετε, τροποποιήσετε ή επισκευάσετε οποιοδήποτε εξάρτημα του προϊόντος αυτού ή να αντικαταστήσετε οποιοδήποτε εξάρτημα ή τις μπαταρίες, γιατί μπορεί να τραυματιστείτε. Ποτέ μη χρησιμοποιείτε το προϊόν αυτό κοντά σε εύφλεκτα υλικά, υγρά και αέρια. Το προϊόν αυτό μπορεί να φορτιστεί μόνο υπό πολύ χαμηλή τάση. Το προϊόν αυτό πρέπει να φορτίζεται μόνο σε εσωτερικό χώρο. Το ακόλουθο σύμβολο  υποδηλώνει ότι απαιτείται ειδικό αποσπώμενο τροφοδοτικό για τη σύνδεση της συσκευής με την πρίζα. Η αναφορά τύπου του τροφοδοτικού αναγράφεται δίπλα στο σύμβολο. Η αναφορά τύπου του τροφοδοτικού είναι SxxA2x, που σημαίνει ότι μπορούν να χρησιμοποιηθούν και διαφορετικά μοντέλα μετασχηματιστών για τη φόρτιση του προϊόντος αυτού, ανάλογα με τον τύπο πρίζας της συγκεκριμένης περιοχής. Το προϊόν αυτό πρέπει να φορτίζεται μόνο με τη χρήση ενός εκ των ακόλουθων εγκεκριμένων μοντέλων μετασχηματιστών της IQOS™: S52A21, S21A20, S21A22, S21A23, S21A25, S21A27. Μην αγγίζετε τη συσκευή αν έχει βραχεί ή βυθιστεί σε οποιοδήποτε υγρό. Μην υποβάλλετε το προϊόν σε ισχυρά τραντάγματα, χτυπήματα ή πτώση. Μην αγγίζετε τη Λεπίδα Θέρμανσης, καθώς μπορεί να τραυματιστείτε ή να προκαλέσετε βλάβη στη Λεπίδα. Φυλάξτε το προϊόν μακριά από παιδιά και μην τα αφήνετε να παίζουν με αυτό. Αυτό το προϊόν δεν προορίζεται για χρήση από άτομα μειωμένης κινητικής, αισθητηριακής και νοητικής ικανότητας ή έλλειψη γνώσεων, εκτός εάν εποπτεύονται ή καθοδηγούνται για την ασφαλή χρήση του και κατανοούν τους κινδύνους που συσχετίζονται με τη χρήση του. Μην χρησιμοποιείτε το προϊόν υπό τις ακόλουθες περιστάσεις: i) όπου απαγορεύεται η χρήση ηλεκτρονικών συσκευών, ii) επάνω ή κοντά σε

συσκευές εκπομπής θερμότητας, όπως καλοριφέρ ή τζάκια, iii) αν έχει υποστεί βλάβη, ανοιχτεί ή σπάσει και iv) εάν έχει εκτεθεί σε συνθήκες υπερβολικής ζέστης ή υγρασίας.

## ΠΡΟΣΟΧΗ

Οι συσκευές IQOS λειτουργούν αποκλειστικά με HeatSticks™ (ράβδους καπνού, στα ελληνικά). Μη χρησιμοποιείτε ποτέ τις συσκευές IQOS με τσιγάρα ή παρόμοια προϊόντα ή με stick καπνού και αξεσουάρ μη εγκεκριμένα από τον κατασκευαστή. Μην αφαιρείτε τη *ράβδο καπνού* κατά τη διάρκεια της χρήσης. Οι *ράβδοι καπνού* είναι μίας χρήσης και δεν πρέπει να επαναχρησιμοποιούνται, ούτε να ανάβονται με σπίρτα, αναπτήρες ή άλλες πηγές γυμνής φλόγας.

### Καπνός και επιπτώσεις στην υγεία

- Η συσκευή IQOS ελλοχεύει κινδύνους.
- Οι *ράβδοι καπνού* περιέχουν νικοτίνη, που είναι εθιστική.
- Ο καλύτερος τρόπος να μειωθούν οι κίνδυνοι που συσχετίζονται με τον καπνό είναι να διακοπεί εντελώς η χρήση καπνού και νικοτίνης.

### Νικοτίνη

- Η νικοτίνη εμπεριέχεται στον καπνό που χρησιμοποιείται στις *ράβδους καπνού*.
- Η νικοτίνη είναι εθιστική και έχει παρενέργειες παρόμοιες με εκείνες που συσχετίζονται με άλλα προϊόντα που περιέχουν νικοτίνη, όπως πονοκεφάλους, ναυτία ή ερεθισμό στον λαιμό. Αν εκδηλώσετε οποιοδήποτε από αυτά τα συμπτώματα, σταματήστε τη χρήση των *ράβδων καπνού* και συμβουλευτείτε τον γιατρό σας.
- Η συσκευή IQOS δεν πρέπει να χρησιμοποιείται από άτομα με καρδιακά προβλήματα ή διαβήτη.
- Η συσκευή IQOS δεν πρέπει να χρησιμοποιείται από εγκύους ή κατά την περίοδο της γαλουχίας.
- Αν είστε έγκυος, θηλάζετε ή έχετε την υποψία ότι είστε έγκυος, σταματήστε τη χρήση καπνού και νικοτίνης και συμβουλευτείτε τον γιατρό σας.

### Παιδιά και έφηβοι

- Η συσκευή IQOS προορίζεται για χρήση από ενήλικες μόνο.
- Παιδιά και έφηβοι δεν πρέπει να χρησιμοποιούν τη συσκευή IQOS σε καμία περίπτωση.

## ⚠ ΣΗΜΑΝΤΙΚΕΣ ΠΛΗΡΟΦΟΡΙΕΣ ΑΣΦΑΛΕΙΑΣ

### ⚠ ΠΡΟΣΟΧΗ Κίνδυνος πνιγμού ή κατάποσης

- Φυλάξτε τις *ράβδους καπνού* μακριά από παιδιά και κατοικίδια.
- ΚΙΝΔΥΝΟΣ ΠΝΙΓΜΟΥ — Οι *ράβδοι καπνού* περιέχουν μικρά εξαρτήματα.
- ΚΙΝΔΥΝΟΣ ΚΑΤΑΠΟΣΗΣ — Αν κάποιος καταπιεί τις *ράβδους καπνού*, θα πρέπει να αναζητήσει άμεσα ιατρική βοήθεια, καθώς ελλοχεύει ο κίνδυνος κατάποσης νικοτίνης.

### ⚠ ΠΡΟΣΟΧΗ Κίνδυνοι από την μπαταρία

Η συσκευή IQOS λειτουργεί με σφραγισμένες μπαταρίες ιόντων λιθίου (Li-ion). Υπό κανονικές συνθήκες χρήσης, η μπαταρία είναι σφραγισμένη. Σε περίπτωση διαρροής υγρών μπαταρίας, εφαρμόστε τις ακόλουθες προφυλάξεις:

- Αν καταπιείτε υγρό, αναζητήστε άμεσα ιατρική βοήθεια. Μην προκαλέσετε εμετό και μην καταναλώσετε φαγητό ή ποτό.
- Αν εισπνεύσετε το υγρό, βγείτε στον καθαρό αέρα και αναζητήστε ιατρική βοήθεια.
- Σε περίπτωση επαφής με το δέρμα, πλύνετε τα χέρια σας και μην αγγίζετε τα μάτια σας.



- Σε περίπτωση επαφής με τα μάτια, ξεπλύνετε αμέσως με τρεχούμενο νερό για τουλάχιστον 15 λεπτά και αναζητήστε ιατρική βοήθεια.

#### **▲ ΠΡΟΣΟΧΗ** Κίνδυνος από καυτό αεροζόλ

- Όταν χρησιμοποιείτε τη συσκευή IQOS σε συνθήκες ζέστης και υγρασίας, το νερό που εμπεριέχεται στο αεροζόλ μπορεί να αυξήσει αισθητά τη θερμοκρασία του αεροζόλ.
- Για να αποφύγετε αυτή την αίσθηση, αποθηκεύστε τις *ράβδους καπνού* σε δροσερό και ξηρό μέρος. Μην εκθέτετε το προϊόν σε συνθήκες υψηλής υγρασίας ή άμεσο ηλιακό φως. Μην χρησιμοποιείτε τη συσκευή IQOS σε συνθήκες υψηλών θερμοκρασιών και υγρασίας.
- Αν αισθανθείτε δυσφορία, σταματήστε τη χρήση του προϊόντος και συμβουλευτείτε τον γιατρό σας.

#### **▲ ΠΡΟΣΟΧΗ** Κίνδυνος αλλεργικής αντίδρασης

- Η συσκευή IQOS μπορεί να προκαλέσει αλλεργική αντίδραση.
- Σταματήστε τη χρήση της συσκευής IQOS και αναζητήστε άμεσα ιατρική βοήθεια, αν εμφανίσετε οποιοδήποτε από τα ακόλουθα συμπτώματα που ενδεχομένως υποδηλώνουν σοβαρή αλλεργική αντίδραση: πρήξιμο στο πρόσωπο, τα χείλη, τη γλώσσα, τα ούλα, τον λαιμό ή το σώμα, δυσκολία στην αναπνοή ή συριγμό.

#### **Αναφορά παρενεργειών ή συμβάντων**

Αν αισθανθείτε κάποια παρενέργεια κατά τη χρήση της συσκευής IQOS, συμβουλευτείτε τον γιατρό σας.

Μπορείτε να αναφέρετε οποιαδήποτε παρενέργεια ή συμβάν στην Εξυπηρέτηση Πελατών της εταιρείας (λεπτομέρειες στο εγχειρίδιο Εξυπηρέτηση Πελατών & Εγγύηση).

Υποβάλλοντας αναφορά για τις παρενέργειες, μας βοηθάτε να δίνουμε περισσότερες πληροφορίες σχετικά με την ασφάλεια αυτού του προϊόντος.

Για περισσότερες πληροφορίες, παρακαλούμε επισκεφθείτε την ιστοσελίδα [www.iqos.com](http://www.iqos.com)

## **ΠΛΗΡΟΦΟΡΙΕΣ ΣΧΕΤΙΚΑ ΜΕ ΤΗΝ ΑΠΟΡΡΙΨΗ ΤΗΣ ΣΥΣΚΕΥΗΣ IQOS 3**

### **Ισχύει στην Ευρωπαϊκή Ένωση και τον ΕΟΧ**




Αυτό το σύμβολο, που εμφανίζεται στο προϊόν ή τη συσκευασία του, υποδηλώνει ότι η συσκευή και τα μεμονωμένα εξαρτήματα αυτής (συμπεριλαμβανομένων των μπαταριών) δεν πρέπει να απορρίπτονται μαζί με άλλα οικιακά απορρίμματα. Αντιθέτως, αποτελεί ευθύνη σας, να μεταφέρετε τα απόβλητα ηλεκτρονικού εξοπλισμού σας σε ένα από τα επιλεγμένα σημεία συλλογής για ανακύκλωση αποβλήτων ειδών ηλεκτρικού και ηλεκτρονικού εξοπλισμού. Μεταξύ άλλων, οι χρησιμοποιημένες μπαταρίες μπορούν να επιστραφούν δωρεάν στο σημείο πώλησης.


Η ξεχωριστή συλλογή και ανακύκλωση των αποβλήτων ηλεκτρονικού εξοπλισμού σας (συμπεριλαμβανομένων των μπαταριών) συμβάλλει στην εξοικονόμηση των φυσικών πηγών και διασφαλίζει ότι τα απόβλητα ηλεκτρονικού εξοπλισμού ανακυκλώνονται κατά τρόπο που προστατεύει τη δημόσια υγεία και το περιβάλλον. Η απόρριψη των αποβλήτων ηλεκτρονικού εξοπλισμού ως αδιαχώριστα αστικά απόβλητα (π.χ. με κάυση ή υγειονομική ταφή) μπορεί να έχει αρνητικές επιπτώσεις στη δημόσια υγεία και το περιβάλλον.


Για περισσότερες πληροφορίες σχετικά με το πού μπορείτε να φέρετε τα απόβλητα ηλεκτρονικού εξοπλισμού σας για ανακύκλωση, παρακαλούμε επικοινωνήστε με την αρμόδια υπηρεσία του Δήμου σας, την υπηρεσία καθαριότητας ή το κατάστημα από το οποίο αγοράσατε το προϊόν.

Ο τοπικός εισαγωγέας του προϊόντος θα μεριμνήσει για τη χρηματοδότηση της επεξεργασίας και ανακύκλωσης των αποβλήτων ηλεκτρονικού εξοπλισμού που θα επιστραφούν στα παραπάνω σημεία συλλογής, σύμφωνα με τους τοπικούς κανονισμούς.

## ΤΕΧΝΙΚΑ ΧΑΡΑΚΤΗΡΙΣΤΙΚΑ

Βάση IQOS 3 - Μοντέλο: A1404  
Τύπος μπαταρίας: Επαναφορτιζόμενη  
μπαταρία ιόντων λιθίου  
Είσοδος: 5V  1,6 A

Μετασχηματιστής IQOS  
Μοντέλο: S52A21, S21A20, S21A22,  
S21A23, S21A25, S21A27, S21A27.  
Είσοδος: 100 V-240 V~ 50/60 HZ 0,3 A  
Έξοδος: 5V  2 A

Φορτιστής Τσέπης IQOS 3 -  
Μοντέλο: A1504  
Τύπος μπαταρίας: Επαναφορτιζόμενη  
μπαταρία ιόντων λιθίου  
Είσοδος: 5V  2 A  
Bluetooth® 4.1

Καλώδιο Micro USB Type C

### Οδηγίες αφαίρεσης μπαταρίας (για απόρριψη και ανακύκλωση)

Οι μπαταρίες δεν πρέπει να αφαιρούνται από τον καταναλωτή. Στο τέλος της διάρκειας ζωής του προϊόντος, οι μπαταρίες μπορούν να αφαιρεθούν με ασφάλεια μόνο από εξουσιοδοτημένο υπεύθυνο ανακύκλωσης, ακολουθώντας τα παρακάτω βήματα.

*Φορτιστής Τσέπης IQOS 3 (A1504):*

Βήμα 1: Η συσκευή πρέπει να αποφορτιστεί πλήρως πριν από την αποσυρματολόγηση. Αφαιρέστε το κάλυμμα και κατόπιν τη βίδα και από τις δύο πλευρές.

Βήμα 2: Αφαιρέστε τον φορτιστή από τη βάση του.

Βήμα 3: Ξεβιδώστε, για να αφαιρέσετε τον συγκρατητήρα.

Βήμα 4: Αποσυνδέστε όλα τα ευέλικτα τυπωμένα κυκλώματα και το βύσμα, ώστε να αφαιρέσετε τον φορτιστή της πλακέτας.

Βήμα 5: Αφαιρέστε την μπαταρία και απορρίψτε βάσει των τοπικών κανονισμών.  
*Βάση IQOS 3 (A1404):*

Βήμα 1: Η συσκευή πρέπει να αποφορτιστεί πλήρως πριν από την αποσυρματολόγηση. Αφαιρέστε το μπροστινό μέρος από τη βάση.

Βήμα 2: Αφαιρέστε το πίσω μέρος.

Βήμα 3: Αφαιρέστε το κουμπί τροφοδοσίας από τη βάση.

Βήμα 4: Αφαιρέστε την κόλλα και το υλικό συγκόλλησης, για να αποσυνδέσετε την μπαταρία από το μεσαίο τμήμα και το πλαίσιο. Το μεσαίο τμήμα θα πρέπει να ανοίξει μετά την αφαίρεση της κόλλας.

Βήμα 5: Αφαιρέστε την μπαταρία και απορρίψτε βάσει των τοπικών κανονισμών.

Δια της παρούσης, η Philip Morris Products A.E. υπευθύνως δηλώνει ότι η συσκευή IQOS συμμορφούται με τις βασικές προϋποθέσεις και τους σχετικούς όρους της Οδηγίας 2014/53/ΕΕ. Η επίσημη Δήλωση Συμμόρφωσης είναι αναρτημένη στην ιστοσελίδα: [www.pmi.com/declarationofconformity](http://www.pmi.com/declarationofconformity)

Το μοντέλο IQOS 3 Multi A1504 λειτουργεί στη ζώνη συχνοτήτων 2.402 – 2.480 GHz με μέγιστη ραδιοσυχνότητα εξόδου τα 7,0 dBm.

Σχεδιάστηκε και κατασκευάστηκε από την Philip Morris Products S.A., Quai Jeanrenaud 3, 2000 Neuchâtel, Ελβετία.



Το λογότυπο και η εμπορική ονομασία Bluetooth® είναι σήματα κατατεθέντα ιδιοκτησία της Bluetooth SIG, Inc., η δε Philip Morris Products A.E. και οι θυγατρικές της έχουν λάβει σχετική άδεια για τη χρήση τους. Τα λοιπά εμπορικά σήματα και οι ονομασίες ανήκουν στους αντίστοιχους ιδιοκτήτες τους.

